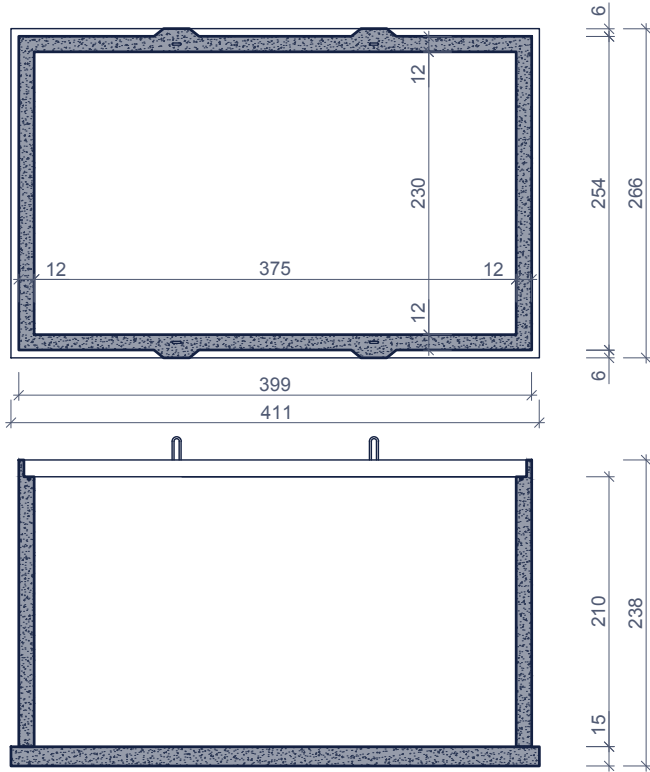


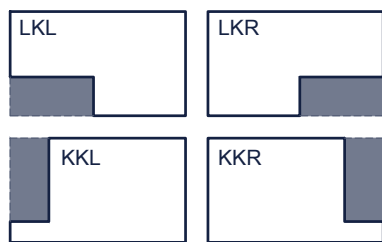
# PREFABKELDER MET DRAGENDE FUNCTIE CAVE PREFABRIQUEE A FONCTION PORTANTE Type D2 gesloten / fermé

bovenaanzicht  
vue de dessus



langse doorsnede  
coupe longitudinale

dwarse doorsnede  
coupe transversale




afdekplaat:  
couvercle:

standaard trapopening 80x200cm  
ouverture escalier standard 80x200cm

LKL: lange kant links / côté long gauche  
LKR: lange kant rechts / côté long droit  
KKL: korte kant links / côté court gauche  
KKR: korte kant rechts / côté court droit

of op maat (andere maat of positie)  
ou sur mesure (autre mesure ou position)



doorsnede met afdekplaat  
coupe avec couvercle

| Kenmerken             | D2 gesloten                | Caractéristiques        | Principe |
|-----------------------|----------------------------|-------------------------|----------|
| buitenafmetingen      | 399/254/238cm              | dimensions extérieures  |          |
| binnenafmetingen      | 375/230/210cm              | dimensions intérieures  |          |
| transportafmetingen   | 411/266/238cm              | dimensions transport    |          |
| gewicht               | 11.995 + 2.200 kg          | poids                   |          |
| plaatsingsdiepte Dmax | 2,80m                      | profondeur de pose Dmax |          |
| hijsslussen           | 4                          | points d' ancrage       |          |
| omgevingsklasse       | EE3+EA2(NBN B15-001)       | classe d'environnement  |          |
| milieuklasse          | XC4-XF1-XA2 (NBN EN 206-1) | classe d'exposition     |          |
| druksterkteklasse     | C45/55                     | classe de résistance    |          |

afmetingen in cm - wijzigingen voorbehouden  
dimensions en cm - sous réserve de modifications